


**WWW.SAINTE-TRINITE.FR**

*Mode d'emploi*



Institution Sainte Trinité  
Année scolaire 2009/10





## SOMMAIRE

Comment en savoir plus sur l'Etablissement	2
Comment se renseigner sur les bourses	3
Comment se renseigner sur la formation que va suivre votre enfant	4
Comment se renseigner sur l'orientation	4
Comment retrouver les dates des vacances scolaires	4
Comment vous renseigner sur le restaurant scolaire	6
Comment consulter les notes de votre enfant	6
Comment vous tenir informé de ce qui se passe à l'IST	7
Comment aider votre enfant à consulter son cahier de texte en ligne ?	8
Comment consulter le planning de votre enfant	8
Comment envoyer un mail a une personne de l'établissement ?	9
Comment votre enfant peut il avoir acces à E-prof ?	11



## COMMENT EN SAVOIR PLUS SUR L'ÉTABLISSEMENT

- ▶ Sur nos valeurs : cliquez sur « Etablissement » puis « Nos valeurs »

Accueil | contact | F.A.Q. | Liens | Plan du site

[Nos valeurs](#) | [Le projet éducatif](#) | [Les Trinitaires](#) | [Les bâtiments](#) | [Statistiques](#)

**L'ÉTABLISSEMENT > Nos valeurs**

[Le texte de référence](#) > [Ecole privée : ce qu'il faut savoir](#)

[Nos engagements à Madagascar](#)

**Le texte de référence des Trinitaires**

La famille Trinitaire a cherché à dire comment elle concevait sa mission éducative et pastorale, et avec quels moyens elle entendait la remplir, au milieu du monde où elle se trouve immergée ; ainsi est né ce «Texte de référence».

Ce texte, comme son nom l'indique, veut servir de «référence» pour la rédaction des Projets Educatifs des Maisons Trinitaires pour que s'incarne, dans la fidélité et le dynamisme, notre spiritualité.

- ▶ Sur le projet éducatif de l'Etablissement : cliquez sur « Etablissement » puis « Le projet éducatif »

Accueil | contact | F.A.Q. | Liens | Plan du site

[Nos valeurs](#) | [Le projet éducatif](#) | [Les Trinitaires](#) | [Les bâtiments](#) | [Statistiques](#)

**L'ÉTABLISSEMENT > Les projets éducatif et pastoral**

[Le thème de l'année](#) > [Le projet éducatif](#)

[Le projet pastoral](#)

**Le thème de l'année**

Chaque année, le [Conseil de Tutelle](#) propose aux Etablissements Trinitaires le même thème à travailler et à mettre en place au cours de l'année scolaire.

Ainsi, l'ensemble des établissements trinitaires mettent en commun leur expérience, et avancent ensemble dans le charisme trinitaire.

- ▶ Sur l'histoire des sœurs Trinitaires : cliquez sur « Etablissement » puis « Les Trinitaires »

Accueil | contact | F.A.Q. | Liens | Plan du site

[Nos valeurs](#) | [Le projet éducatif](#) | [Les Trinitaires](#) | [Les bâtiments](#) | [Statistiques](#)

**L'ÉTABLISSEMENT > Les Trinitaires**

[Le mot de la Supérieure Générale](#) > [Histoire des Trinitaires de Marseille, histoire de l'Institution Sainte-Trinité](#)

[Histoire des Trinitaires](#)

 *Ordre de la Très Sainte Trinité et de la Rédemption des captifs*



- ▶ Sur les bâtiments (plan, photo, travaux...) : cliquez sur « Etablissement » puis « Les Bâtiments»



- ▶ Sur ce qu'est un « OGEC », sa fonction, son fonctionnement... : cliquez sur « Administration » puis « OGEC »



## COMMENT SE RENSEIGNER SUR LES BOURSES

Cliquez sur « Administration » puis « Bourse ».



Vous y trouverez les dossiers à télécharger (collège / lycée).



## COMMENT SE RENSEIGNER SUR LA FORMATION QUE VA SUIVRE VOTRE ENFANT

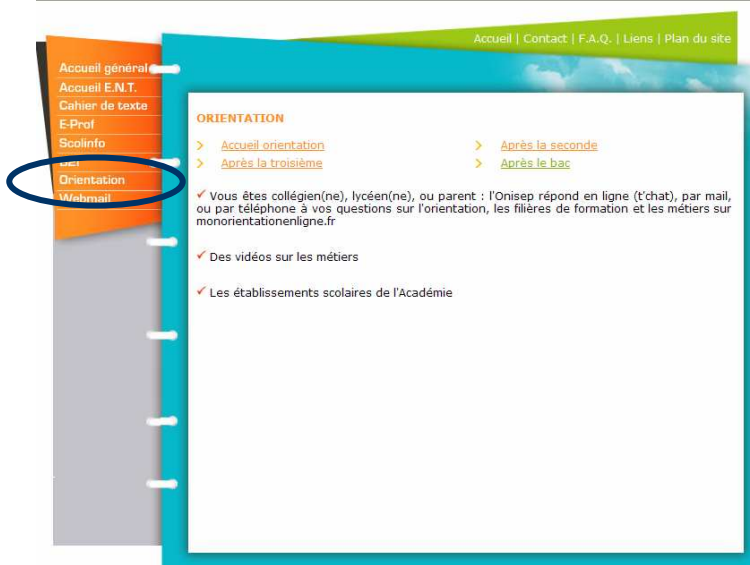
Cliquez sur « Ecole », ou « Collège », ou « Lycée », puis « Formations ».



Vous y retrouverez tous les programmes, classe par classe, matière par matière.

## COMMENT SE RENSEIGNER SUR L'ORIENTATION

Cliquez sur « ENT », puis « Orientation »



## COMMENT RETROUVER LES DATES DES VACANCES SCOLAIRES

Cliquez sur Ecole / Collège ou Lycée, puis « Horaires »



Accueil | contact | F.A.Q. | Liens | Plan du site

Présentation **Horaires** Ressources | Formations | Equipe éducative | Activités | Résultats

LE COLLEGE > Les horaires

**Les horaires**

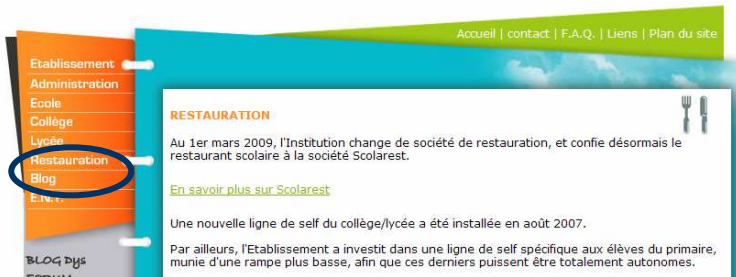
Du lundi au vendredi : de 7h30 à 18h00  
Les élèves qui n'ont pas cours se rendent en salle d'Etudes.

Etablissement  
Administration  
Ecole  
Collège  
Lycée  
Reconversion  
Blog  
E.N.T.



## COMMENT VOUS RENSEIGNER SUR LE RESTAURANT SCOLAIRE

Cliquez sur « Restauration ».



Pour mieux connaître la **société de restauration** : cliquez sur « En savoir plus sur Scolarest »

Pour tout savoir sur le **fonctionnement du restaurant**, de la cafétéria : cliquez sur « Télécharger la circulaire sur le fonctionnement du restaurant scolaire »

Pour connaître **les menus du restaurant** ou des **plats proposés à la cafétéria** : cliquez sur le lien « Télécharger » correspondant à la semaine souhaitée, ou sur « télécharger l'offre Snack ».

## COMMENT CONSULTER LES NOTES DE VOTRE ENFANT

Cliquez sur « ENT » puis sur « Scolinfo », puis entrer vos identifiants.





## COMMENT VOUS TENIR INFORME DE CE QUI SE PASSE A L'IST

Connectez-vous sur la page d'accueil de l'ENT et visualiser l'agenda de l'Etablissement, et le tableau d'affichage, pour les informations importantes.

Accueil | Contact | F.A.Q. | Liens | Plan du site

ENT > Accueil

Aujourd'hui 13 - 19 juil. 2009

lun. 13/7 mar. 14/7 mer. 15/7 jeu. 16/7 ven. 17/7 sam. 18/7 dim. 19/7

VACANCES Fermeture Etablissement fermé

06:00  
07:00  
08:00  
09:00  
10:00  
11:00  
12:00  
13:00

INFORMATIONS IMPORTANTES

RENTREE 2009/2010  
Préparez tranquillement la rentrée prochaine :

Abonnez – vous à BLOG'IST, le blog de l'Institution.

Accueil | contact | F.A.Q. | Liens | Plan du site

Etablissement  
Administration  
Ecole  
Collège  
Lycée  
Restauration  
Blog  
E.N.T.

ACCUEIL > Le mot du chef d'Etablissement

Blog, actualités, agenda

Cet Etablissement, anciennement grande propriété appartenant à Mme Magnan fonctionne depuis 1876, date à laquelle les religieuses trinitaires de Valence en firent « une maison d'éducation » pour les « jeunes filles pauvres de Mazargues ».

En vous inscrivant à la Newsletter, afin de recevoir un mail dès qu'un article paraît sur Blog'IST. Entrez votre mail et cliquez sur « OK ». Vous recevrez alors un mail avec un lien, sur lequel il faudra cliquer pour confirmer l'inscription.

Newsletter

Ok

Désinscription





## COMMENT AIDER VOTRE ENFANT A CONSULTER SON CAHIER DE TEXTE EN LIGNE ?

Cliquez sur « ENT » puis sur « Cahier de texte ».

Cliquer ensuite sur « Les cahiers de texte en ligne »



Sélectionnez la classe de votre enfant puis cliquez sur « Validez »



## COMMENT CONSULTER LE PLANNING DE VOTRE ENFANT

Après vous être connecté sur le cahier de texte de la classe de votre enfant, cliquez sur « Afficher le planning ».



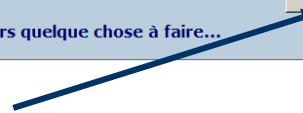
CAHIER DE TEXTE 5A - Classe entière

TRAVAIL A FAIRE 5A - Classe entière

Nous sommes le Lundi 21-07-2008


Aucun travail n'est programmé pour les prochains jours. Mais il y a toujours quelque chose à faire...

Afficher le planning



## COMMENT ENVOYER UN MAIL A UNE PERSONNE DE L'ETABLISSEMENT ?

- ▶ Si vous ne savez pas à qui adresser votre question : utilisez le **formulaire de contact**.





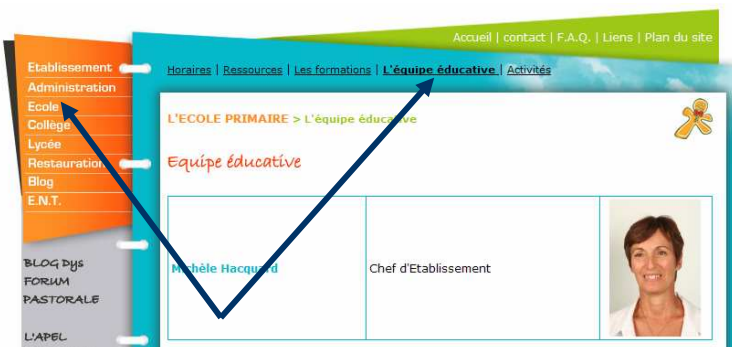
- ▶ Si vous souhaitez envoyer un mail à l'**administration** ou au **chef d'Etablissement** : cliquez sur « Administration » puis « A qui s'adresser ». Cliquez sur la photo de la personne pour lui envoyer un mail.



- ▶ Si vous souhaitez envoyer un mail à la **Conseillère Principale d'Education**, ou à son **équipe** : cliquez sur « Collège » ou « Lycée » puis « Equipe éducative » puis « La vie scolaire ». Cliquez sur la photo de la personne pour lui envoyer un mail.



- ▶ Si vous souhaitez envoyer un mail à un **enseignant**
  - Primaire : cliquez sur « Ecole » puis « Equipe éducative ». Cliquez sur la photo de la personne pour lui envoyer un mail.





- Collège / Lycée : cliquez sur « Collège » ou « Lycée » puis « Equipe éducative » puis « L'équipe enseignante ». Cliquez sur la photo de la personne pour lui envoyer un mail.

Nom :	Matière enseignée	Contact
ADAMS Glenn	Europe Anglais	
AMIEL Marie-Pierre	SVT	

## COMMENT VOTRE ENFANT PEUT IL AVOIR ACCES A E-PROF ?

E-prof est la plateforme de cours en ligne de l'Institution.

Elle est accessible en cliquant sur « ENT » puis « E-PROF ».

ARGEMENT EN LIGNE "E-PROF"

En septembre 2008, l'Etablissement a lancé la première "e-classe" de l'Académie.

La plateforme E-PROF est notamment destinée aux élèves des e-classes qui viennent y télécharger leurs cours.

Pour y accéder, les élèves doivent entrer leur identifiant et code d'accès qui leur ont été fournis par l'Etablissement.

Les cours en ligne...

INSTITUTION SAINTE-TRINITE

Elle est notamment dédiée aux e-classes, mais l'ensemble des enseignants peut s'en servir et demander à votre enfant d'aller y télécharger des documents.

Votre enfant devra alors utiliser ses identifiants de connexion habituels pour s'y rendre.

Il ne pourra y avoir accès que tout autant qu'un enseignant y ait mis un cours à sa disposition.