



## La plateforme de cours en ligne : E-Prof

Clique sur « ENT » puis sur « E prof »

Accueil | contact | F.A.Q. | Liens | Plan du site

Etablissement  
Administration  
Ecole  
Collège  
Lycée  
Restauration  
Blog  
E.N.T.

ACCUEIL > Le mot du Chef d'Etablissement




Cet Etablissement, anciennement grande propriété appartenant à Mme Magnan fonctionne depuis 1876, date à laquelle les religieuses trinitaires de Valence en firent « une maison d'éducation » pour les « jeunes filles pauvres de Mazargues ».



Accueil | Contact | F.A.Q. | Liens | Plan du site

Accueil général  
Accueil E.N.T.  
Cahier de textes  
E-Prof  
Scolinfo  
B2i  
Orientation  
Webmail

PLATEFORME DE TELECHARGEMENT EN LIGNE "E-PROF"





En septembre 2008, l'Etablissement a lancé la première "e-classe" de l'Académie.

La [plateforme E-PROF](#) est notamment destinée aux élèves des e-classes qui viennent y télécharger leurs cours.

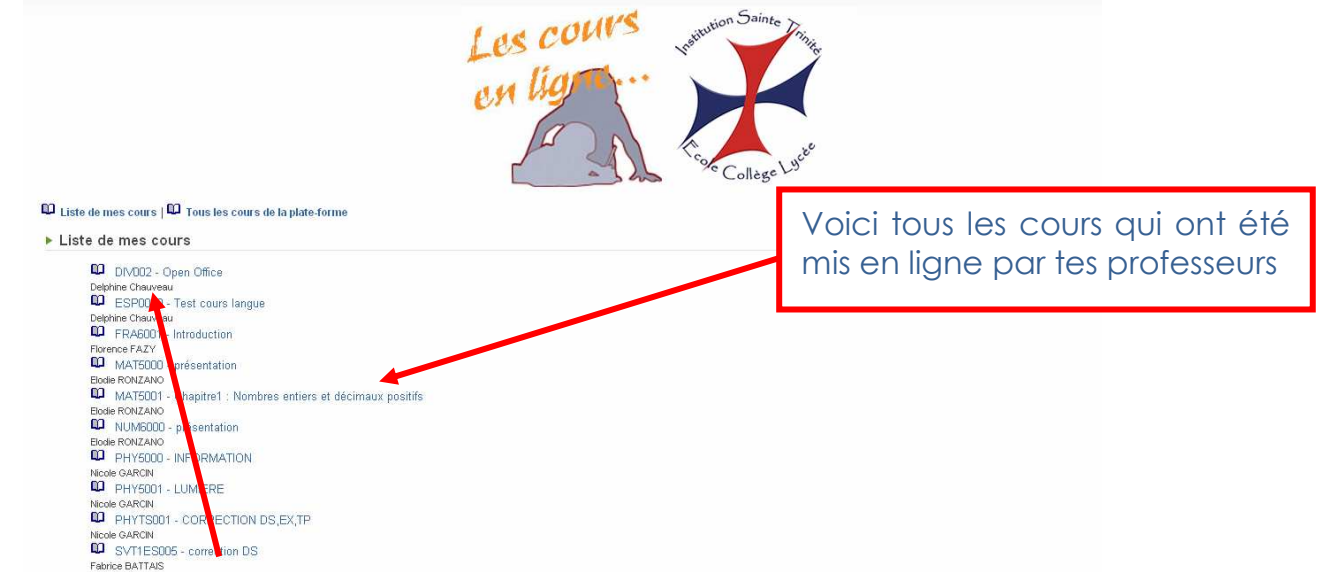
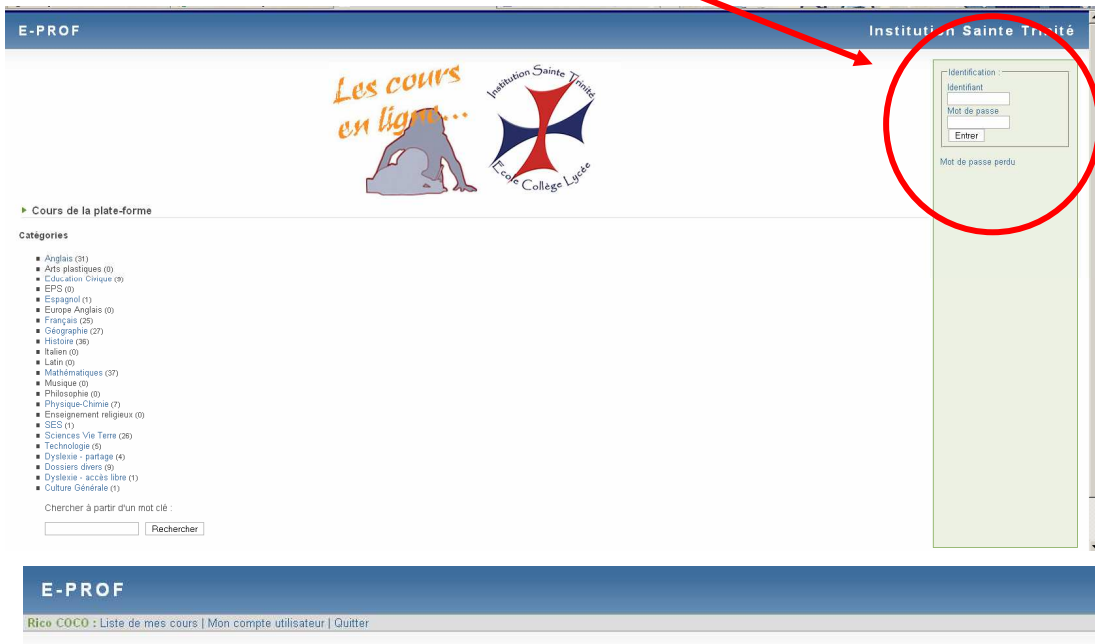
Pour y accéder, les élèves doivent entrer leur identifiant et code d'accès qui leur ont été fournis par l'Etablissement.

Les cours en ligne...

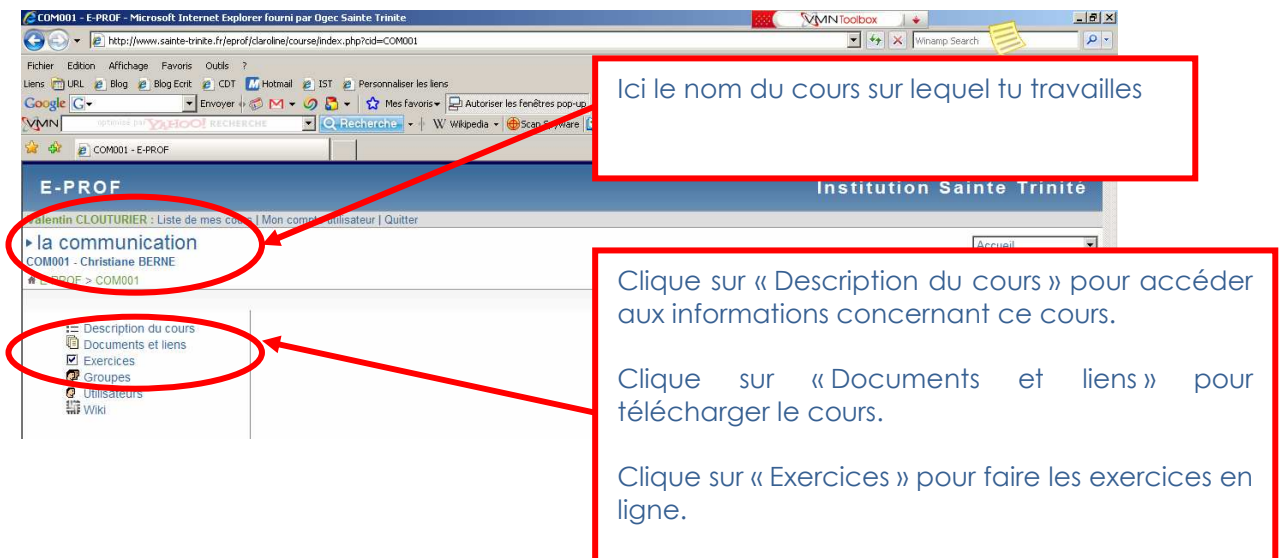


[Télécharger le mode d'emploi de la plateforme E-PROF](#)

Entre ton identifiant de connexion et ton mot de passe.



Clique sur le cours sur lequel tu veux travailler.



## IMPORTANT

Pour revenir sur la page initiale du cours sélectionné, clique sur le nom du cours

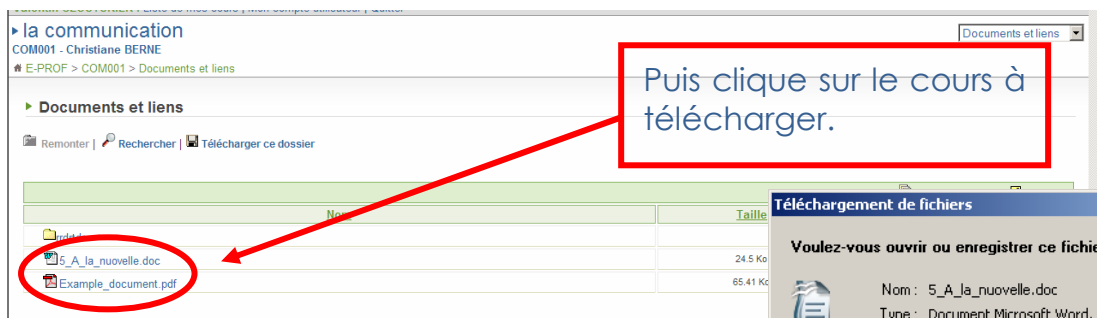


Pour revenir sur la page d'accueil de E-PROF et avoir accès à tous les cours : clique sur E-PROFS

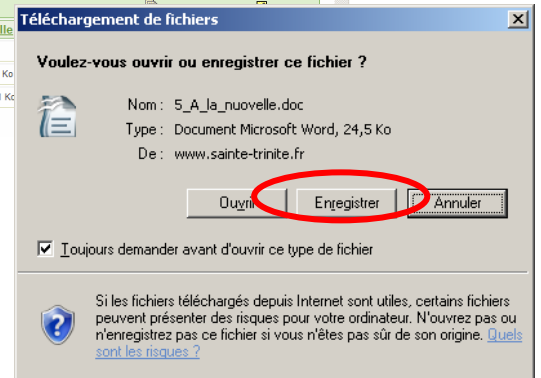


## Télécharger le cours

Clique sur « Documents et lien »



Clique sur « Enregistrer » : une fenêtre s'ouvre, et on te demande où tu veux enregistrer ce document : Choisis ta clé USB, le dossier de la matière (français, maths...) selon les instructions que t'aura données ton professeur.



## Faire des exercices

Clique sur « Exercices » puis sur l'exercice que le professeur t'a demandé de faire :

The screenshot shows the E-PROF interface for a course titled 'la communication' by 'Christiane BERNE'. The user is logged in as 'Valentin CLOUTURIER'. The exercise selected is 'paronymes'. The interface displays the exercise title, characteristics (no time limit, 1 attempt, available from July 1, 2008), and three multiple-choice questions. The 'Terminer l'exercice' button is highlighted with a red circle.

**Titre de l'exercice**  
 paronymes

**E-PROF** Institution Sainte Trinité  
Valentin CLOUTURIER : Liste de mes cours | Mon compte utilisateur | Quitter

**la communication**  
COM001 - Christiane BERNE  
# E-PROF > COM001 > Exercices > paronymes

**Exercice : paronymes**

Remplacez les points de suspension par le mot qui convient (les paronymes) :

- Pas de limite de temps
- 1 tentatives
- Disponible à partir de Mardi 01 Juillet 2008 à 17:08

**Question 1**  
-Régulièrement, le volcan entre en .....

irruption  
 éruption

Choix multiple (Réponse unique)

**Question 2**  
-Très sûr de lui, il a nargué l'auditoire avec une ..... insupportable.

imprudence  
 impudence

Choix multiple (Réponse unique)

**Question 3**  
-On trouve dans les correspondances du siècle dernier des .....

**Question 6**  
-Ce théâtre est installé dans une église ..... depuis la Révolution.

désaffectée  
 désinfectée

Choix multiple (Réponse unique)

**Terminer l'exercice**

Ici te sont données les caractéristiques de l'exercice : attention, le professeur peut te donner une limite de temps pour effectuer ton exercice... ne traîne pas et fais ton exercice dans les temps.

Il peut aussi te laisser une, ou plusieurs tentatives (essais).

Réponds aux questions

N'oublie pas de cliquer sur « Terminer l'exercice » quand tu as fini.